



Prefeitura Municipal de Ferraz de Vasconcelos
Estado de São Paulo

DECRETO Nº 3.935, de 11 de julho de 1.994.

"Regulamenta o uso da Tabela de Correção Monetária a ser aplicada aos débitos fiscais de qualquer natureza em atraso, inclusive Multas de qualquer espécie".

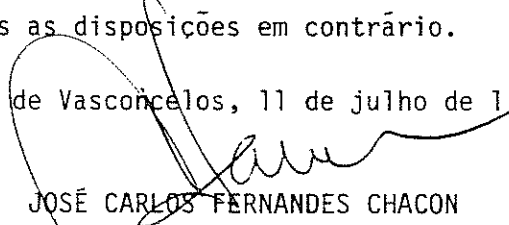
JOSÉ CARLOS FERNANDES CHACON, Prefeito Municipal de Ferraz de Vasconcelos, no uso de suas atribuições legais e, considerando o constante no processo interno nº 70/94 - DDA.;

D E C R E T A:


Artigo 1º - Fica regulamentado o uso da Tabela de Correção Monetária, anexo I, a ser aplicada aos débitos fiscais de qualquer natureza em atraso, inclusive Multas de qualquer espécie, para os pagamentos a serem efetuados no mês de **julho de 1.994**, de acordo com a Lei nº 1757/89 e Decreto nº 3404/91, alterado pelo Decreto nº 3568/92.

Artigo 2º - Este Decreto entrará em vigor na data de sua publicação, revogadas as disposições em contrário.

Ferraz de Vasconcelos, 11 de julho de 1.994.


JOSE CARLOS FERNANDES CHACON
PREFEITO MUNICIPAL

Registrado na Secretaria Municipal da Administração e Fazenda - Departamento de Administração e publicado no Quadro de Editais do Paço Municipal na mesma data.


NEUSA MARIA FONSECA
DIRETORA DO DEPTº DE ADMINISTRAÇÃO

rc*

continua...



Prefeitura Municipal de Ferraz de Vasconcelos

Estado de São Paulo

DECRETO Nº 3.935/94 - Fls.02.

	1994	1993	1992	1991	1990	1989	1988	1987	1986
DEZ		12.5981	314.6311	4024.8406	19659.5874	334974.9376	3076771.6232	28172771.7712	121573244.6212
NOV		17.0780	383.5038	5253.2220	22930.9423	473721.5568	3905038.5442	3179155.6667	125573004.3692
OUT		22.8709	484.9789	6291.7840	26074.7745	651935.6064	4969161.5474	34705312.9413	127946334.1518
SET		30.9855	603.3623	7347.5453	29425.3830	886306.4569	6162257.2350	36676574.7164	130147011.0992
AGO		42.0442	743.1010	8225.5770	32538.5886	1146348.7714	7435379.5797	39009204.8683	132333400.8857
JUL	1.0000	54.9601	899.8953	9052.2475	36049.5023	1476038.6780	9222101.2927	40198985.6168	133908249.3082
JUN	1.5075	72.9981	1101.9217	9939.3678	39513.8594	1842539.0818	11022255.4651	47442842.8250	135608804.0744
MAI	2.1874	94.8537	1321.5347	10832.9169	41639.7051	2025687.4665	12980910.2612	58563445.1831	137507400.4515
ABR	3.1984	121.1756	1600.1143	11800.2964	43879.9212	2173765.2203	15482331.6686	70832486.9490	138579966.2374
MAR	4.5887	154.2080	1988.4620	12803.3216	80879.4708	2306147.5222	17961052.9687	81110280.8053	138427528.2745
FEV	6.5151	192.7292	2497.7071	13698.2738	139743.5496	2389168.8330	21186858.0819	97024117.8993	158395721.3348
JAN	9.2065	251.2225	3134.1229	16466.6949	218153.6552	2389168.8330	24684808.3512	113333872.1182	183998739.9074

COEFICIENTE

	1985	1984	1983	1982	1981	1980	1979	1978	
208580971.5594	665552918.7420	2097007248.6656	5377002319.4306	10103308309.0205	18756672164.3444	28377936765.6066	34705285868.0110	DEZ	
1754317.4992	731376102.4056	2272946156.8287	5377002319.4306	10628764501.0896	19598046681.8294	28377936765.6066	34705285868.0110	NOV	
252509030.6424	823529491.3087	2493421934.0411	5726507470.1935	11212283672.1994	20224049890.9798	28377936765.6066	34705285868.0110	OUT	
275549373.5278	909917734.9469	2730047675.5816	6127362993.1071	11851383841.5148	20869197082.5021	28377936765.6066	37228360150.6154	SET	
298061757.3450	1006278023.0778	2961828723.2384	6555665666.3253	12526912720.4911	21495272994.9771	28377936765.6066	37228360150.6154	AGO	
320744257.0790	1109924659.4548	3228097125.4576	7014562262.9680	13253473658.2690	22183121730.8164	28377936765.6066	37228360150.6154	JUL	
350252728.7303	1211926735.6507	3479565891.5307	7434734542.5198	13277274792.4380	22892981626.2025	28377936765.6066	40121003734.3182	JUN	
385278001.6033	1319667022.4508	3757931162.8532	7843644942.3584	14047356730.3994	23625557038.2410	28377936765.6066	40121003734.3182	MAI	
430817861.3928	1436985420.7554	4096144967.5100	8274261049.6939	14888793398.5503	24426463421.8374	28377936765.6066	40121003734.3182	ABR	
485531729.7897	1580540264.2888	4464798014.5859	8728517981.3221	15780632123.1234	25327799922.1032	31187352505.4017	43607518958.8304	MAR	
535007413.0553	1774946716.7964	4763493001.7617	9164943800.3882	16774811946.8802	26262395739.2288	31187352505.4017	43607518958.8304	FEV	
602364646.3589	1948891495.0424	5049302581.8674	9622274580.0196	1786349242.2327	27234104381.5802	31187352505.4017	43607518958.8304	JAN	

Ferraz de Vasconcelos, 11 de julho de 1.994.

JOSÉ CARLOS FERNANDES CHACON
PREFEITO MUNICIPAL



Prefeitura Municipal de Ferraz de Vasconcelos

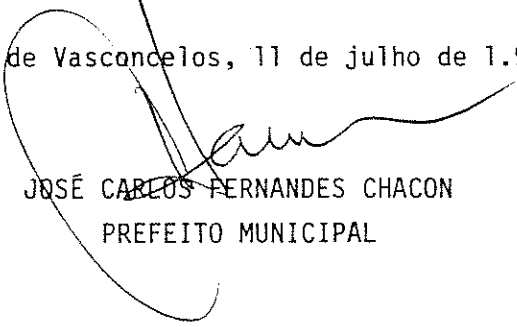
Estado de São Paulo

DECRETO Nº 3.935/94 - Fls.03.

JUROS DE FINANCIAMENTO LEI 1129/79 ART.299 II

MES	INFLACAO	70%	PARCELAS	JUROS
JUNHO/94	50.75%	35.53%	01	35.53%
MAIO/94	45.10%	31.57%	02	67.10%
ABRIL/94	46.22%	32.35%	03	99.45%
MARCO/94	43.47%	30.43%	04	129.88%
FEVEREIRO/94	41.98%	29.39%	05	159.26%
JANEIRO/94	41.31%	28.92%	06	188.18%
DEZEMBRO/93	36.84%	25.79%	07	213.97%
NOVEMBRO/93	35.56%	24.89%	08	238.86%
OUTUBRO/93	33.92%	23.74%	09	262.61%
SETEMBRO/93	35.48%	24.64%	10	287.44%
AGOSTO/93	35.69%	24.98%	11	312.42%
JULHO/93	30.72%	21.50%	12	333.93%
JUNHO/93	32.82%	22.97%	13	356.96%
MAIO/93	29.94%	20.96%	14	377.86%
ABRIL/93	27.75%	19.43%	15	397.29%
MARCO/93	27.26%	19.08%	16	416.37%
FEVEREIRO/93	24.98%	17.49%	17	433.85%
JANEIRO/93	30.35%	21.25%	18	455.10%
DEZEMBRO/92	25.24%	17.67%	19	472.77%
NOVEMBRO/92	21.89%	15.32%	20	488.09%
OUTUBRO/92	26.46%	18.52%	21	506.61%
SETEMBRO/92	24.41%	17.09%	22	523.70%
AGOSTO/92	23.16%	16.21%	23	539.91%
JULHO/92	21.10%	14.77%	24	554.68%

Ferraz de Vasconcelos, 11 de julho de 1.994.


JOSÉ CARLOS FERNANDES CHACON
PREFEITO MUNICIPAL